

Premier Témoin Incendie (PTI)






Apprenez à manipuler un extincteur, formation répondant au programme APSAD R6



Objectifs pédagogiques

- Connaître les consignes de sécurité incendie applicables sur site
- Déclencher l'alarme incendie
- Donner l'alerte aux secours extérieurs
- Adopter un comportement adéquat face à un feu naissant
- Evacuer les locaux dans le calme

Organisation

 <p>Public concerné Ensemble du personnel</p>	 <p>Durée de 1h45 à 2h selon les risques</p>	 <p>Effectifs Jusqu'à 15 stagiaires / groupe</p>
 <p>Déroulement Chez vous (intra-entreprise)</p>	 <p>Méthodes pédagogiques Exposés interactifs, vidéos, visite participative des locaux, démonstrations, exercices de manipulation</p>	

Documents remis

Signature du registre de sécurité incendie
Attestation individuelle de formation
Aide mémoire pour chaque participant



Nous contacter

☎ 09 86 23 33 22 ✉ contact@protectup.fr



Contenu

Partie théorique avec des applications pratiques



Les consignes de sécurité applicables sur site

Le triangle du feu

Les moyens d'extinction

- *Types*
- *Mise en œuvre*
- *Sécurité d'utilisation*

L'évacuation

- *Signal d'alarme*
- *Alerte des secours extérieurs*
- *Cheminement et point(s) de rassemblement*

L'utilisation de différents agents extincteurs sur feu(x) réel(s)

- *Bac à gaz écologique (et/ou)*
- *Bac d'hydrocarbures (et/ou)*
- *Feu de palettes*

La visite partielle du site : point(s) de rassemblement

Votre intervenant au sein de l'équipe **PROTECT'UP**

Formateur en sécurité incendie



« Un verre d'eau suffit pour éteindre un feu lors de la 1^{ère} minute, un seau d'eau est nécessaire dans la 2^{ème} minute, et seule une citerne d'eau pourra circonscrire l'incendie dès la 3^{ème} minute. »

N'attendez plus pour vous former !

