

# Equipier d'Evacuation (EE)




Organisez efficacement une évacuation en cas d'incendie,  
formation répondant au programme APSAD R6  
**Guide-file . Serre-file . Chargé d'évacuation**



## Objectifs pédagogiques

- Connaître les consignes de sécurité incendie applicables sur site
- Etre conscient de l'importance de la prévention du risque incendie et savoir l'appliquer au quotidien
- Déclencher l'alarme incendie et donner l'alerte aux secours extérieurs
- Prioriser ses actions, organiser et gérer l'évacuation en se munissant des divers documents utiles
- Adopter un comportement adéquat face à un feu naissant
- Connaitre les cheminements d'évacuation et les point(s) de rassemblement(s)
- Evacuer les locaux dans le calme et mettre le bâtiment en sécurité (gaz, électricité, VMC...)

## Organisation

 <b>Public concerné</b> Futurs guide-files, serre-files et chargé d'évacuation	 <b>Durée</b> 2h (hors exercice d'évacuation)	 <b>Effectifs</b> Jusqu'à 12 stagiaires / groupe
 <b>Déroulement</b> Chez vous (intra-entreprise)	 <b>Méthodes pédagogiques</b> Exposés interactifs, vidéos, visite participative des locaux, démonstrations et mises en situation	

## Documents remis

Signature du registre de sécurité incendie  
Attestation individuelle de formation  
Aide mémoire pour chaque participant



### Nous contacter

☎ 09 86 23 33 22 ✉ [contact@protectup.fr](mailto:contact@protectup.fr)



## Contenu

### Partie théorique avec des applications pratiques



#### Les consignes de sécurité applicables sur site

##### L'organisation et les missions des équipes d'évacuation

- *Guide-file*
- *Serre-file*
- *Responsable d'évacuation*
- *Réflexion sur la répartition des EE sur site*
- *Outils nécessaires aux EE lors d'une évacuation*

#### Les risques spécifiques de l'établissement

##### Les risques liés aux fumées

##### L'évacuation

- *Moyens facilitation l'évacuation – Prévention au quotidien*
- *Signal d'alarme*
- *Alerte des secours extérieurs*
- *Mise en sécurité du poste de travail et des locaux*
- *Mises en sécurité des PMR*
- *Mesures spécifiques à l'établissement (selon les cas)*
- *Chemins et point(s) de rassemblement*

##### L'accueil des secours extérieurs

##### L'organisation d'exercices d'évacuation

##### Les contraintes rencontrées en milieu enfumée

- *Machine à fumées froides et sans odeurs*

#### La visite partielle du site : repérage des dispositifs contre l'incendie et des organes de mise en sécurité

**Votre intervenant au sein de l'équipe PROTECT'UP**

Formateur en sécurité incendie

« Un verre d'eau suffit pour éteindre un feu lors de la 1<sup>ère</sup> minute, un seau d'eau est nécessaire dans la 2<sup>ème</sup> minute, et seule une citerne d'eau pourra circonscrire l'incendie dès la 3<sup>ème</sup> minute. »

**N'attendez plus pour vous former !**

